

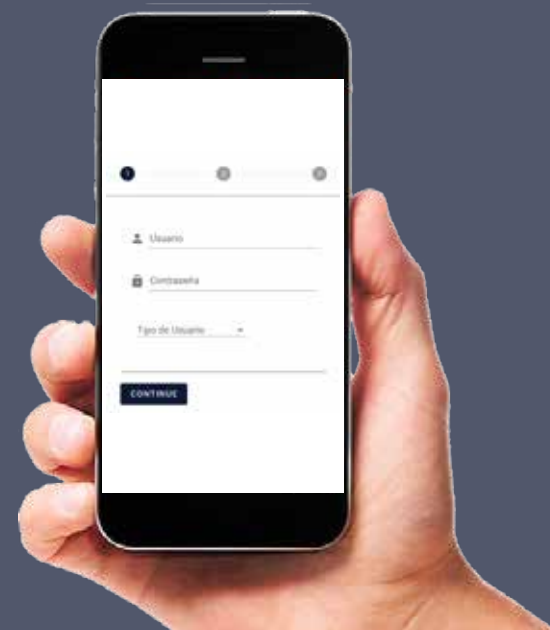
- 1** Ingrese a <http://catalogo.rodamet.com> o escanee el siguiente código QR



- 4** Espere mientras se procesan y descargan los datos. Luego presione **Aceptar** y disfrute de la AppRoda.



- 2** Ingrese su **Usuario**, **Contraseña** y **Tipo de Usuario** (Mismos datos de la Plataforma de Clientes). Luego haga click en **Continue**.



- 3** Escriba el **Código de seguridad** y presione **Ingresar**.



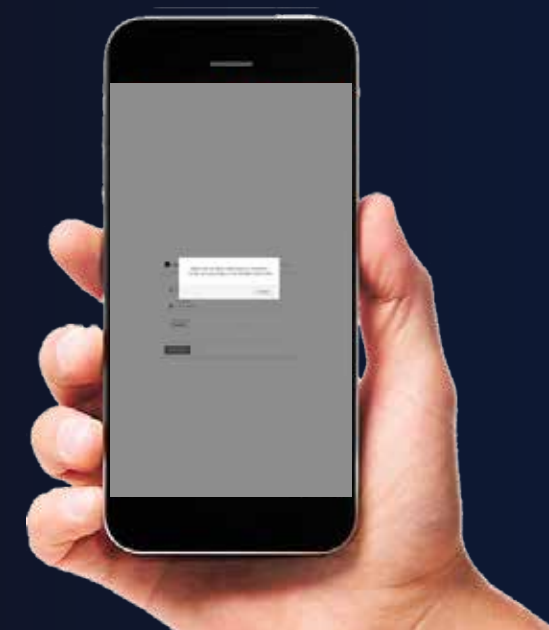
Si es la primera vez que ingresa o quiere ingresar con un nuevo dispositivo debe elegir que **NO posee código de seguridad** y se le enviará el mismo a su casilla de mail registrada con su cuenta.

Cuando ya posea el **código de seguridad** vuelva a ingresar con su usuario y responda la anterior pantalla con un **SI** para el acceso.



## POSIBLES ERRORES

- ✓ En el ingreso de usuario inicial puede salir el siguiente mensaje: "Algunos de los datos ingresados es incorrecto" si ingresa mal la clave o usuario. Asegúrese de que ingresó bien sus datos.



- ✓ En el ingreso del código de seguridad si ingresa mal el código o hace click más de una vez en ingresar puede aparecer el siguiente mensaje "Código Incorrecto". Pruebe volviendo a ingresar desde el principio y volviendo a cargar el código de seguridad que se le envió.



De persistir estos errores o ante cualquier otro inconveniente, sugerimos comunicarse con nuestro Dto. de Soporte Técnico vía e-mail a [soporte@rodamet.com](mailto:soporte@rodamet.com).

**1** Ingrese a <http://catalogo.rodamet.com> o escanee el siguiente código QR



**2** Menú de Navegación  
Seleccionar alguna de las opciones:

- ✓ Búsqueda por Código
- ✓ Búsqueda por Vehículos
- ✓ Búsqueda por Rubros



✓ **Búsqueda por Rubros**  
Ud. puede obtener la lista completa de repuestos con sus marcas según el rubro. Podrá observar todas los rubros trabajados y buscar el producto deseado seleccionando el producto (A) y luego el sub-rubro (B).



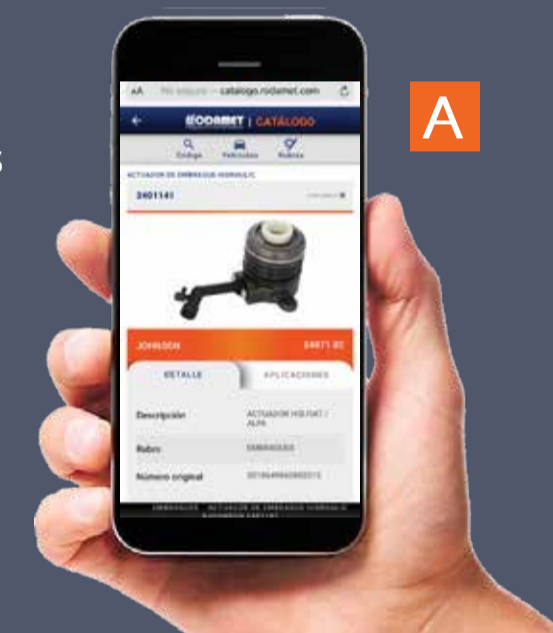
✓ **Búsqueda por Código**  
Tiene la posibilidad de buscar un producto específico por el código Rodamet o por el N° original del producto. Debe seleccionar qué tipo de búsqueda va a realizar e ingresar al menos 4 dígitos del código.



✓ **Búsqueda por Vehículos**  
Ud. puede obtener el listado de repuestos con sus marcas según el vehículo. Podrá observar todas las líneas de vehículos trabajadas y buscar el producto deseado seleccionando la línea (A), luego el modelo (B) y por último el sub-rubro deseado (C).



**3** **Ficha de Producto**  
La ficha de producto detalla todos los datos del producto buscado. Tiene una primera pestaña con los datos principales del producto (A) y una segunda pantalla con todo el detalle de las aplicaciones y medidas (B).



Para mas información, comuníquese con nuestros representantes de Ventas 4016-0000 / [info@rodamet.com](mailto:info@rodamet.com).  
Ante cualquier inconveniente en la navegación, sugerimos comunicarse con nuestro Dto. de Soporte Técnico vía e-mail a [sosporte@rodamet.com](mailto:sosporte@rodamet.com).